

La feuille de match en pré-poussins, poussins et benjamins



- Avant le match
- Pendant le match
- Clôture de la feuille à la fin du match

Dix minutes avant le match

Le coach note en rouge son 5 de base et paraphe à côté de son nom.

Equipe A **BC ECAUSSINNES** matr. **0887**

Q1 1 2 3 4 Q2 1 2 3 4

Fautes d'équipe Fautes d'équipe Temps Morts

Q3 1 2 3 4 Q4 1 2 3 4

Lic	NOM des joueurs	n°	Participation	Fautes
01	MOTTE D	4	X	
00	GOGONE Y	5		
01	KLEIN A	6	X	
00	SANTOS DE MELO R	7		
00	LEGREVE A	8		
00	RENARD T	9	X	
01	GILLET R	10		
00	VERVAEREN L	11	X	
01	DEFALQUE C	12	X	
00	EGGERMONT M	13		
01	CUSSE T (Cap)	14		
01	BODDEN E	15		
Coach	HANCE P (382 . 134)		HP	
Assistant-coach				

Le coach met son 5 de base

Paraphe coach

Au commencement du match, vérifier que les joueurs entrant sur le terrain sont bien ceux notés par les coaches et entourer les croix.

Equipe A **BC ECAUSSINNES** matr. **0887**

Q1 1 2 3 4 Q2 1 2 3 4

Fautes d'équipe Fautes d'équipe Temps Morts

Q3 1 2 3 4 Q4 1 2 3 4

Lic	NOM des joueurs	n°	Participation	Fautes
01	MOTTE D	4	⊗	
00	GOGONE Y	5		
01	KLEIN A	6	⊗	
00	SANTOS DE MELO R	7		
00	LEGREVE A	8		
00	RENARD T	9	⊗	
01	GILLET R	10		
00	VERVAEREN L	11	⊗	
01	DEFALQUE C	12	⊗	
00	EGGERMONT M	13		
01	CUSSE T (Cap)	14		
01	BODDEN E	15		
Coach	HANCE P (382 . 134)		HP	
Assistant-coach				

Au début du match, entourer les croix des 5 joueurs montant sur le terrain

Pendant le match

Pour les autres quarts temps, c'est le marqueur qui fera les 5 croix pour les joueurs entrant en jeu dans chaque équipe et les entourera.

Les autres joueurs montant en cours de jeu seront simplement marqués par une croix dans le quart temps correspondant.

Lic	NOM des joueurs	n°	Participation			
01	MOTTE D	4	⊗		⊗	
00	GOGONE Y	5	⊗	⊗	⊗	⊗
01	KLEIN A	6	⊗		X	
00	SANTOS DE MELO R	7	X	⊗		⊗
00	LEGREVE A	8		⊗		⊗
00	RENARD T	9	⊗			⊗
01	GILLET R	10		X	⊗	
00	VERVAEREN L	11	⊗			X
01	DEFALQUE C	12	⊗			X
00	EGGERMONT M	13		⊗		⊗
01	CUSSE T (Cap)	14		⊗	⊗	
01	BODDEN E	15			⊗	



On changera de couleur à chaque quart temps.

On commencera par le rouge et finira par la couleur ayant servi à remplir la feuille avant le match

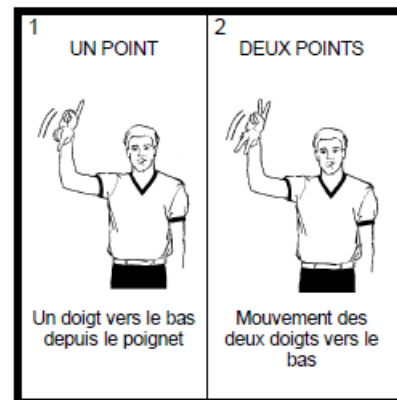
Les points :

Il n'existe pour cette feuille que 2 sortes de points :

- Les lancers francs -> 1 point
- Les autres paniers -> 2 points

Pour 1 point, on met un gros point sur le score atteint.

Pour 2 points, on barre le score atteint.



EVOLUTION DU SCORE							
A	B	A	B	A	B	A	B
1	1	26	26	51	51	76	76
2	2	27	27	52	52	77	77
3	3	28	28	53	53	78	78
4	4	29	29	54	54	79	79
5	5	30	30	55	55	80	80
6	6	31	31	56	56	81	81
7	7	32	32	57	57	82	82
8	8	33	33	58	58	83	83
9	9	34	34	59	59	84	84
10	10	35	35	60	60	85	85
11	11	36	36	61	61	86	86

Pour n'importe quel panier marqué hors lancers francs, on barre le score

Pour les lancers francs, on met un gros point sur le score

A chaque quart temps, on notera les points marqués au cours du quart temps et non le total.

16	16			41	41			66	66			91	91
17	17			42	42			67	67			92	92
18	18			43	43			68	68			93	93
19	19			44	44			69	69			94	94
20	20			45	45			70	70			95	95
21	21			46	46			71	71			96	96
22	22			47	47			72	72			97	97
23	23			48	48			73	73			98	98
24	24			49	49			74	74			99	99
25	25			50	50			75	75			100	100

<u>RESULTAT</u>				
1er QUART	A	<input type="text"/>	B	<input type="text"/>
2ème QUART	A	<input type="text"/>	B	<input type="text"/>
3ème QUART	A	<input type="text"/>	B	<input type="text"/>
4ème QUART	A	<input type="text"/>	B	<input type="text"/>

A chaque quart temps, on note les points marqués au cours du quart temps (Attention, pas le total)

Les fautes

Faute d'un joueur sur le terrain

A chaque faute, inscrire le type de faute accompagné du nombre de lancers au joueur désigné par l'arbitre. Ensuite, faire une croix dans une des cases des fautes d'équipe. Lorsque les 4 cases de fautes d'équipes sont cochées, faire placer le drapeau rouge du côté du banc de la dite équipe.

Equipe A	BC ECAUSSINNES	matr.	0887		
Q1	<input checked="" type="checkbox"/> 1 <input type="checkbox"/> 2 <input type="checkbox"/> 3 <input type="checkbox"/> 4	Q2	<input type="checkbox"/> 1 <input type="checkbox"/> 2 <input type="checkbox"/> 3 <input type="checkbox"/> 4	Temps Morts	<input type="text"/>
Q3	<input type="checkbox"/> 1 <input type="checkbox"/> 2 <input type="checkbox"/> 3 <input type="checkbox"/> 4	Q4	<input type="checkbox"/> 1 <input type="checkbox"/> 2 <input type="checkbox"/> 3 <input type="checkbox"/> 4	Temps Morts	<input type="text"/>

Lic	NOM des joueurs	n°	Participation	Fautes
01	MOTTE D	4	<input checked="" type="checkbox"/>	<input type="text"/>
00	GOGONE Y	5	<input type="checkbox"/>	<input type="text"/>

Lorsqu'il y a faute d'un joueur, l'inscrire dans la case fautes face à son N°. et faire une croix dans la case des fautes d'équipe



Il existe plusieurs sortes de fautes

Personnelle : P Technique : T

Antisportive : U Disqualifiante : D

46 TECHNIQUE Former un T mains ouvertes	47 ANTISPORTIVE Se prendre le poignet	48 DISQUALIFIANTE Poings fermés
--	---	---

Faute coach ou joueur de réserve

Lorsqu'il y a technique coach, banc ou disqualifiante, l'inscrire à côté du nom du coach.



Technique coach : C

Technique banc : B

Disqualifiante : D

A ce moment, il ne faut pas reporter la faute dans les cases des fautes d'équipe.

00	RENARD T	9	⊗						
01	GILLET R	10							
00	VERVAEREN L	11	⊗						
01	DEFALQUE C	12	⊗						
00	EGGERMONT M	13							
01	CUSSE T (Cap)	14							
01	BODDEN E	15							
Coach		HANCE P (382 . 134)		⊗					
Assistant-coach									

Lorsqu'il y a technique coach ou technique banc, ne pas faire de croix dans la case des fautes d'équipe

Les temps morts

Lorsqu'il y a un temps mort de demandé, inscrire la minute en cours dans les cases prévues à cet effet dans la partie du club concerné.

Equipe A		BC ECAUSSINNES				matr.	0887	
Q1	⊗ 2 3 4	Q2	1 2 3 4		7			
	Fautes d'équipe		Fautes d'équipe		Temps Morts			
Q3	1 2 3 4	Q4	1 2 3 4					
Lic	NOM des joueurs	n°	Participation	Fautes				
01	MOTTE D	4	⊗				P ₂	
00	GOGONE Y	5						
01	KLEIN A	6	⊗					
00	SANTOS DE MELO B	7	⊗					

Lorsqu'un coach prends un temps mort, marquer la minute en cours dans la case prévue



Les temps morts sont comptés par mi-temps

2 pour la première mi-temps, 3 pour la deuxième mi-temps.

Séparation des quarts-temps

A la fin de chaque quart, on clôturera celui-ci en encadrant les fautes et en barrant les cases fautes d'équipe restantes.



C'est à chaque mi-temps que l'on barre les cases restantes pour les temps-morts

Equipe A **BC ECAUSSINES** matr. **0887**

Q1 Fautes d'équipe Q2 Fautes d'équipe Temps Morts **5 7**

Q3 Fautes d'équipe Q4 Fautes d'équipe Temps Morts **4 2**

Lic	NOM des joueurs	n°	Participation	Fautes
01	MOTTE D	4		P₂ P
00	GOGONE Y	5		P
01	KLEIN A	6		P P₁
00	SANTOS DE MELO R	7		P P
00	LEGREVE A	8		P P₂
00	RENARD T	9		P₁ U₂
01	GILLET R	10		P₂
00	VERVAEREN L	11		X
01	DEFALQUE C	12		P₂
00	EGGERMONT M	13		
01	CUSSE T (Cap)	14		P₁
01	BODDEN E	15		
Coach		HANCE P (382 . 134)		
Assistant-coach				

A la fin de chaque quart-temps, entourer le score et souligner

A	B
1	1
2	2
3	3
4	4
5	5
6	6
7	7
8	8
9	9
10	10
11	11
12	12
13	13
14	14
15	15
16	16
17	17
18	18
19	19
20	20
21	21
22	22
23	23

Au niveau des points

A	B	A	B	A	B
26	26	51	51	76	76
27	27	52	52	77	77
28	28	53	53	78	78
29	29	54	54	79	79
30	30	55	55	80	80
31	31	56	56	81	81
32	32	57	57	82	82
33	33	58	58	83	83
34	34	59	59	84	84
35	35	60	60	85	85
36	36	61	61	86	86
37	37	62	62	87	87
38	38	63	63	88	88
39	39	64	64	89	89
40	40	65	65	90	90
41	41	66	66	91	91
42	42	67	67	92	92
43	43	68	68	93	93
44	44	69	69	94	94
45	45	70	70	95	95
46	46	71	71	96	96
47	47	72	72	97	97
48	48	73	73	98	98
49	49	74	74	99	99
50	50	75	75	100	100

A la fin du match,
entourer le score et
souligner deux fois
Barrer en zig-zag les
cases non utilisées












Il ne reste plus qu'à l'arbitre à signer la feuille de match

A l'avance bon match à tous

Hance Pierre

BC Ransart New

Signalisation des N° des joueurs

<p>26</p> <p>No. 4</p> 	<p>27</p> <p>No. 5</p> 	<p>28</p> <p>No. 6</p> 	<p>29</p> <p>No. 7</p> 
<p>30</p> <p>No. 8</p> 	<p>31</p> <p>No. 9</p> 	<p>32</p> <p>No. 10</p> 	<p>33</p> <p>No. 11</p> 
<p>34</p> <p>No. 12</p> 	<p>35</p> <p>No. 13</p> 	<p>36</p> <p>No. 14</p> 	<p>37</p> <p>No. 15</p> 